

# ¿Cómo pagar la pensión por la Web / APP Personas?



1

**Ingresa a tu Banca por Internet**



1 2 3

Ingresa el número de tu tarjeta

☐ Recordar

Tipo y número de documento de identidad

DNI

☐ Recordar

**Ingresar** >

Paso 1 de 3

[¿Olvidaste tu clave web?](#)

[Registrarte](#)

2

**Selecciona la opción que desees pagar**



**Paga o Recarga**

Selecciona la operación que desees realizar

- ☒ Pago de servicios
- ☐ Pago a institución o empresa
- ☐ Pago de tarjeta de crédito
- ☐ Pago de préstamo
- ☐ Donación
- ☐ Recarga de celular

Selecciona la cuenta de cargo

Ahorro Sueldo Soles

Saldo disponible: S/

**Iniciar pago o recarga** >

Paso 1 de 3

3

**Completa los datos y paga!**



**Paga o Recarga**

1 2 3

Información del pago

Empresa

Patrocinio San José

Servicio

Pensión

Código de Alumno

Código de Alumno

**Buscar**

<

**Siguiente** >

Paso 2 de 3




*Rappi*  bank

# Recaudación

---

Actualización de canales





*Rappi*  bank

---

NUEVO CANAL DE RECAUDO

 Interbank



# CUENTA RAPPIBANK



Saldo e Información de tu cuenta

Tipos de transacciones

Código Cuenta Interbancario

1  
Recarga de cuenta desde otro banco

2  
Recarga de cuenta desde una TD

3  
Transferencias P2P

4  
Transferencias Interbancarias

5  
Pago de Servicios y Recargas

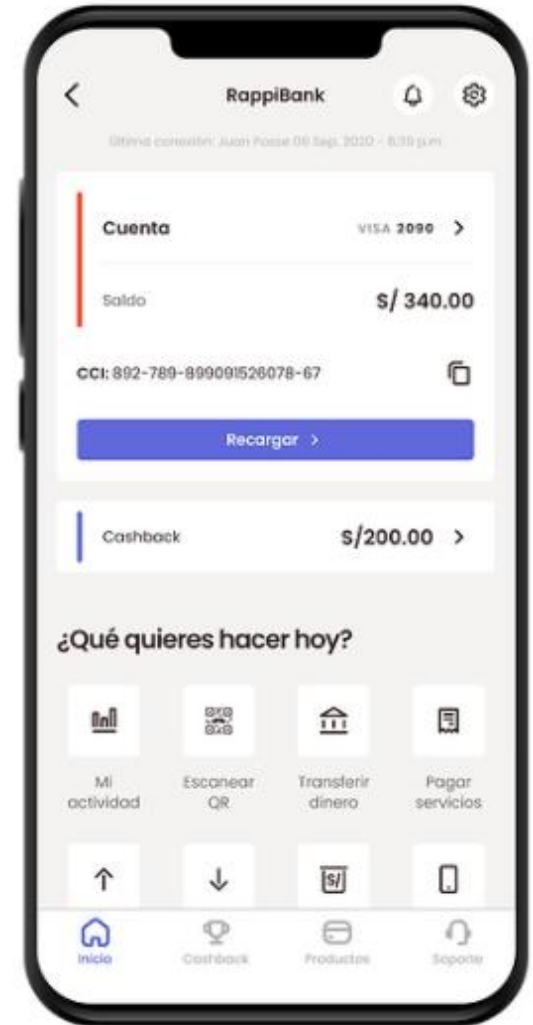
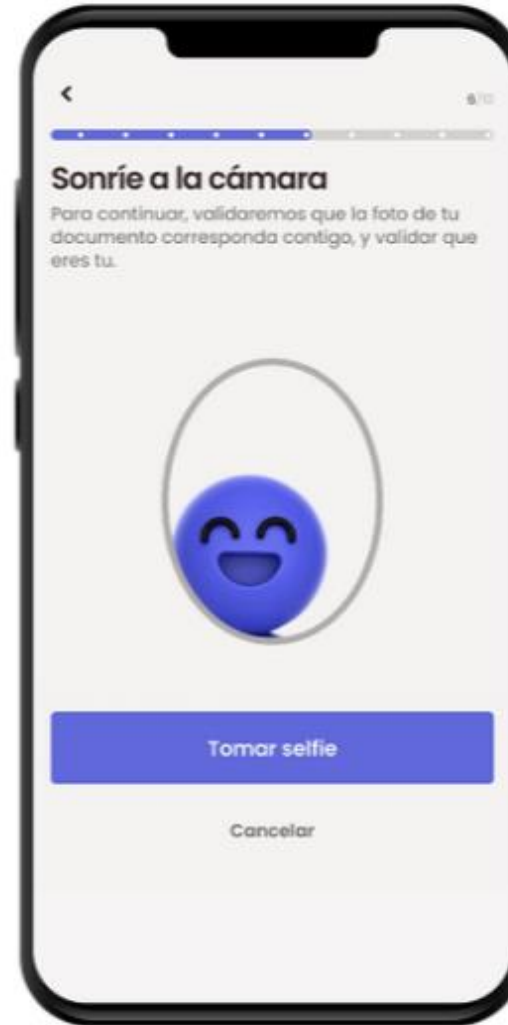
6  
Retiro sin tarjeta en ATMs y Agentes

Todas las operaciones ¡Sin Comisiones!





Ábrela en **4 pasos** desde **Rappi** con tu **DNI** y un **selfie**  
<https://www.rappibank.pe/cuenta>



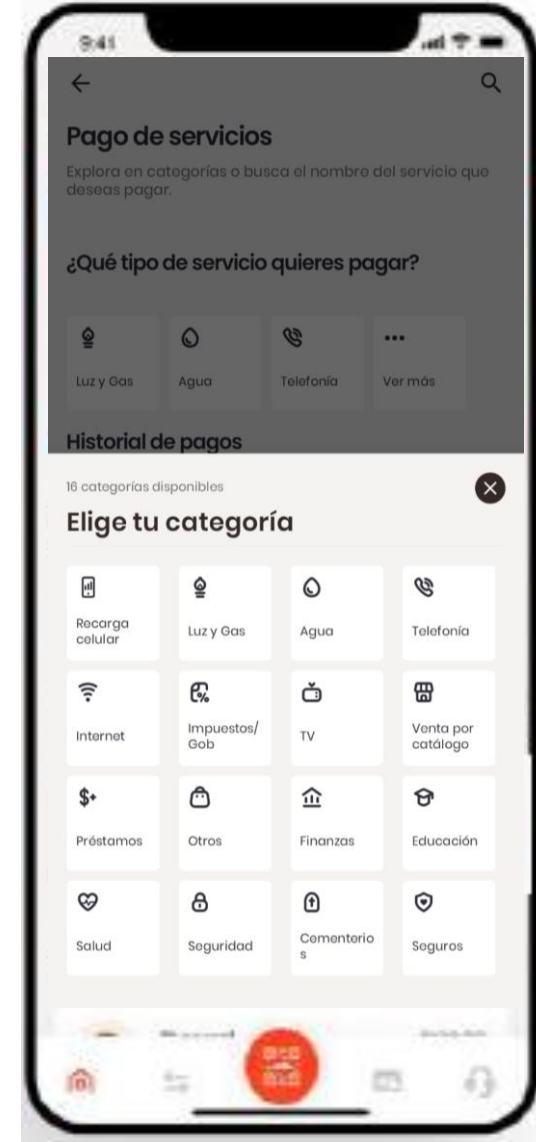
# PAGO DE SERVICIOS



## Pagos de servicios

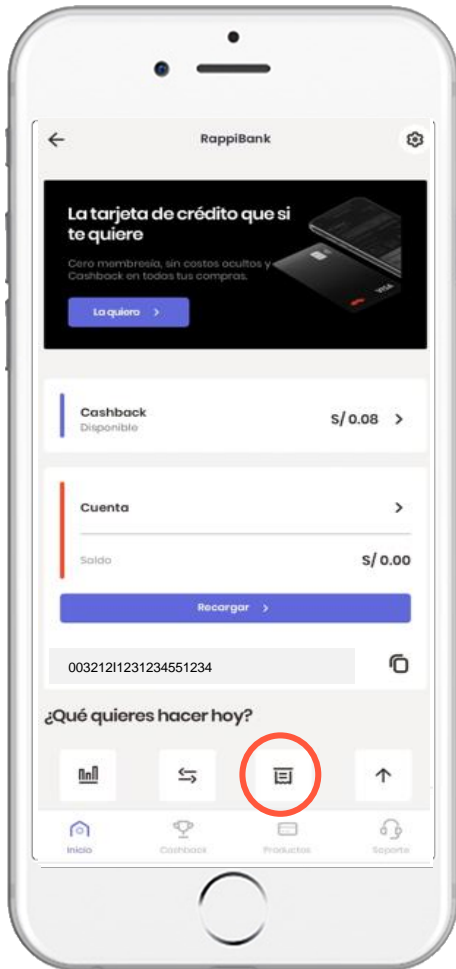


- 1 Entra a **Rappi bank**
- 2 Selecciona pago de servicios.
- 3 Escanea o ingresa los datos de la factura.
- 4 Ingresa el monto.



# ¿Cómo pago servicios en Rappibank?

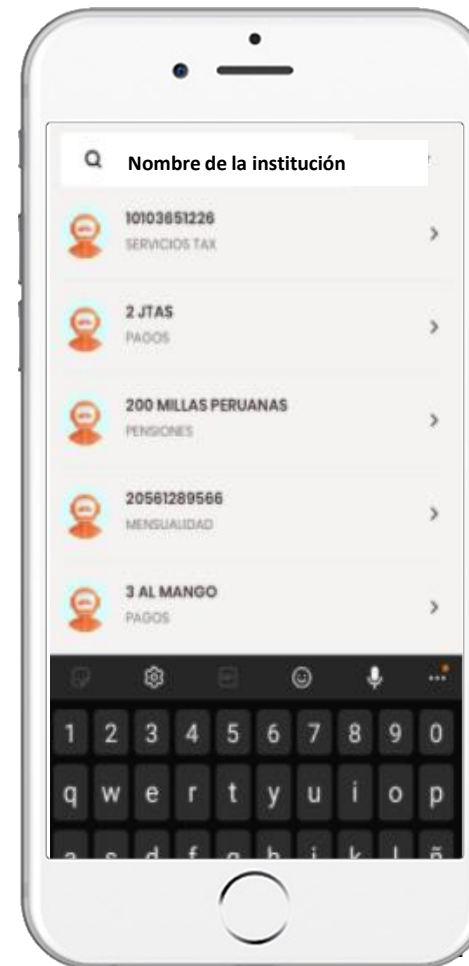
Dale click a la opción  
'Pagar un servicio'



Click en la lupita y buscar la institución  
**Patrocinio San José**



Selecciona el servicio, digita y Listo!  
**Matrícula o Pensión**





# Recaudación



---

## Actualización de canales



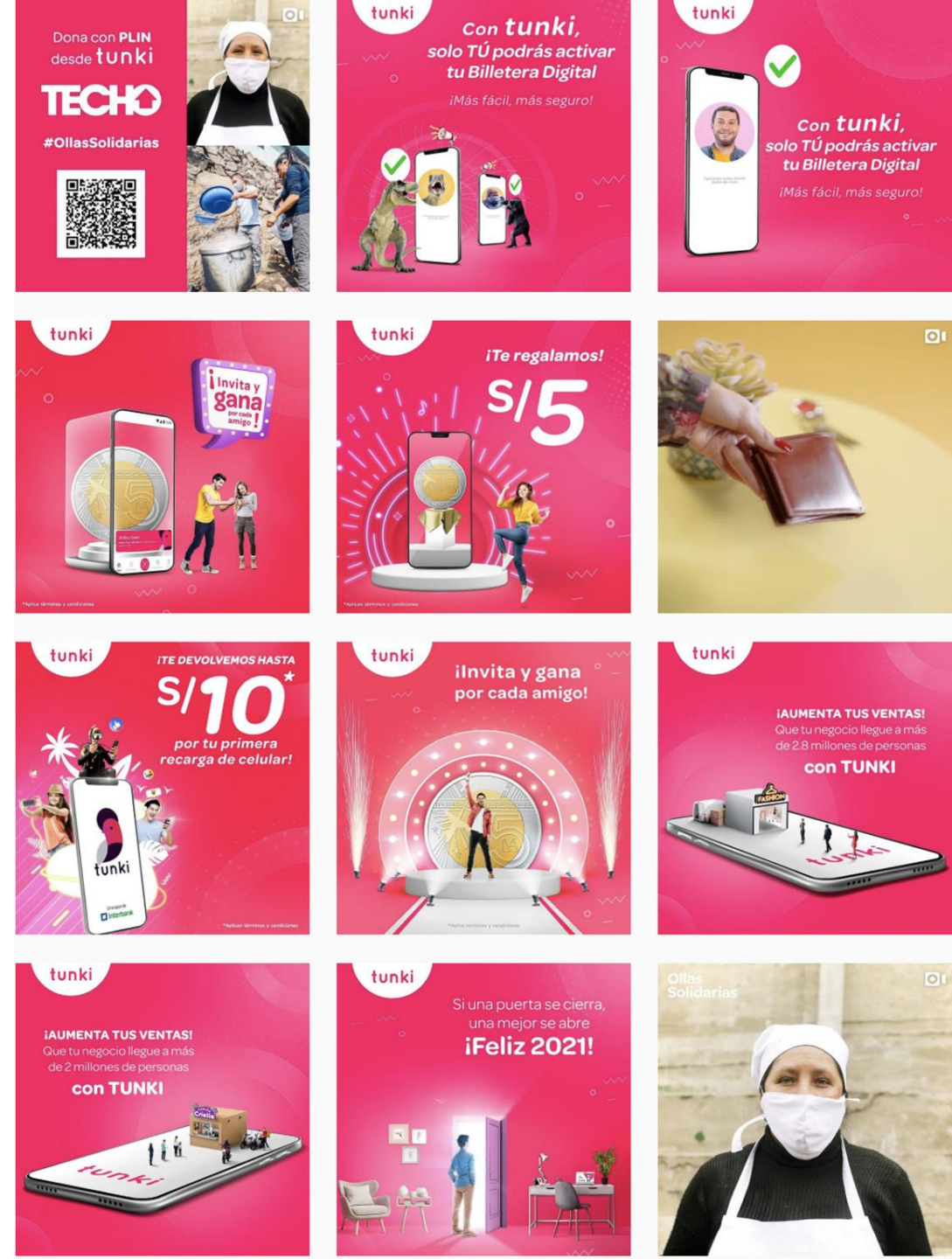


# tunki

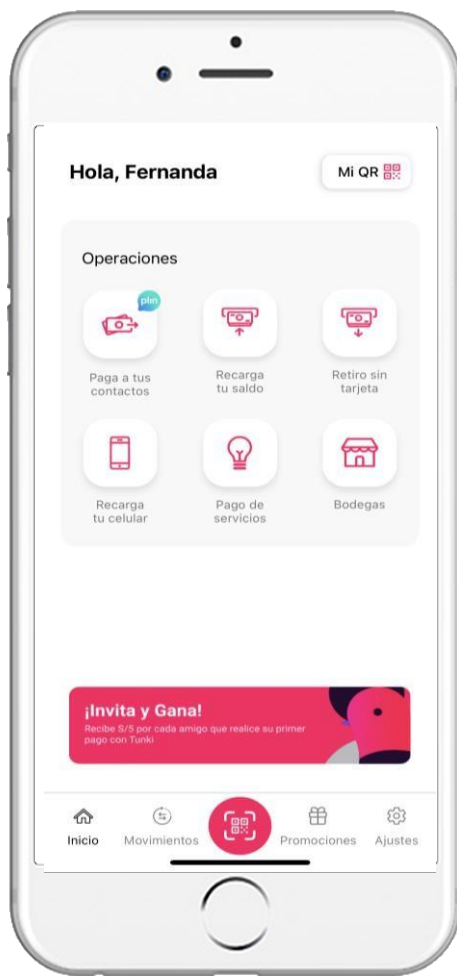


## NUEVO CANAL DE RECAUDO

**Solución: Clientes no bancarizados**



# ¿Qué es Tunki?



Es una billetera, **100% digital**, totalmente gratis, que te permite enrolarte de una manera ágil, simple y segura, para poder realizar pagos y cobros

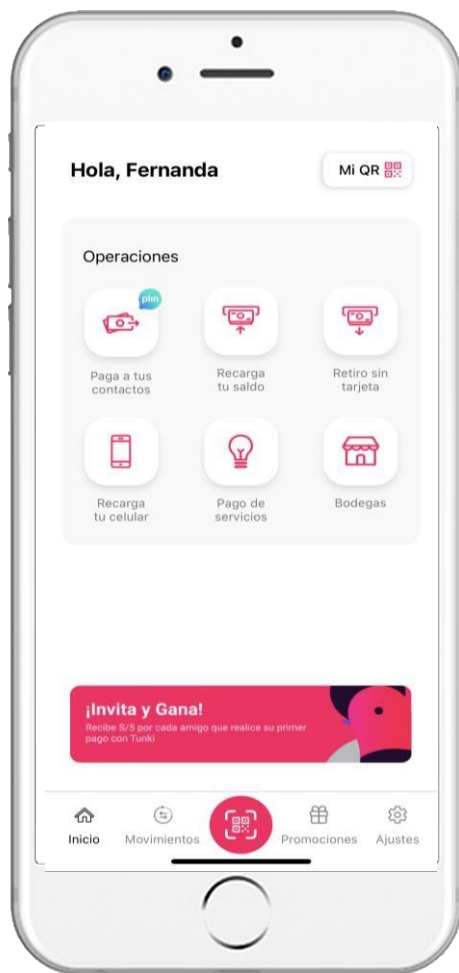
tunki

# ¿Qué puedo hacer con Tunki?

## ¿Cómo abrir billetera Tunki?

Ver video [Registro con biometría facial - Paso a paso - YouTube](#)

## Cómo recargar tu Billetera Tunki



**Cobros y pagos seguros a distancia**  
Con número de celular o código QR



**Cobros al instante**  
Accede hoy a tu dinero. Los cobros se abonan al instante a tu cuenta Tunki



**Pago de servicios**  
Agua, luz, teléfono y otros



**Transfiere a otros contactos Tunki**  
Gratis y al instante con número de celular



**100% gratis**  
Sin costo por operación ni comisiones



**Promociones exclusivas**  
En tus marcas favoritas



**Pago a comercios**  
Estamos en miles de establecimientos y bodegas



**Haz recargas a tu celular**  
Desde donde estés

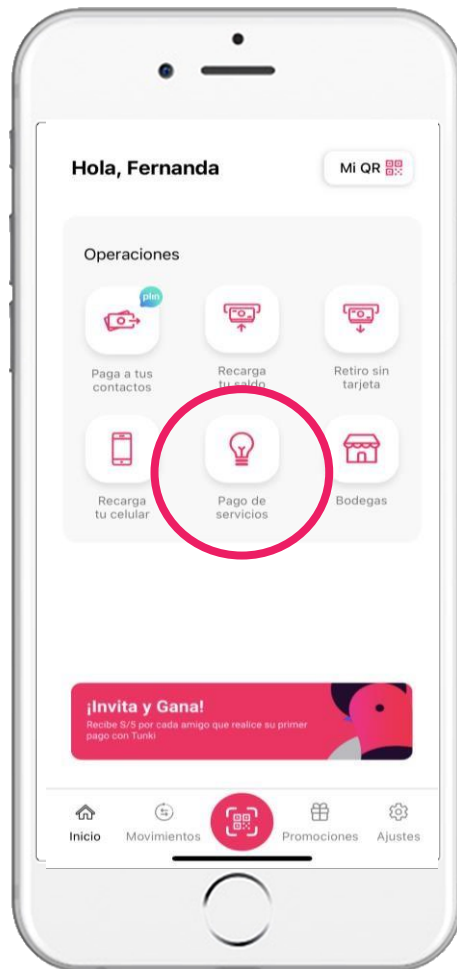


**Pagar a usuario Plin**  
Desde Tunki gratis y al instante


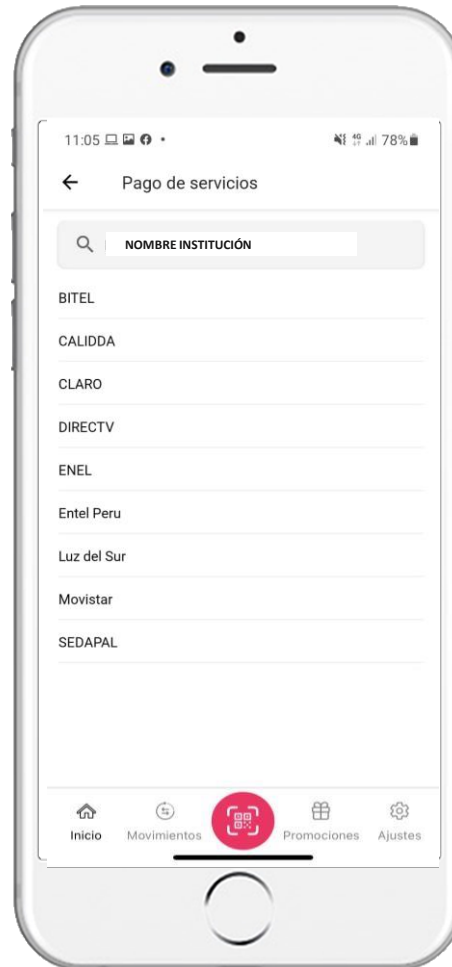
tunki

# ¿Cómo pago servicios vía Tunki?

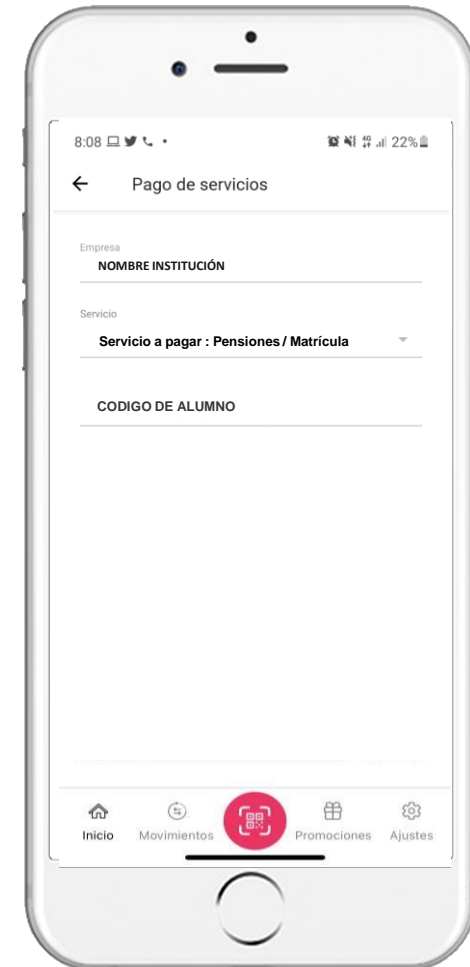
Dale click a la opción  
'Pagar un servicio'



Selecciona la institución  
**Patrocinio San José**



Selecciona el servicio, digita y Listo!  
**Matrícula o Pensión y código de alumno**



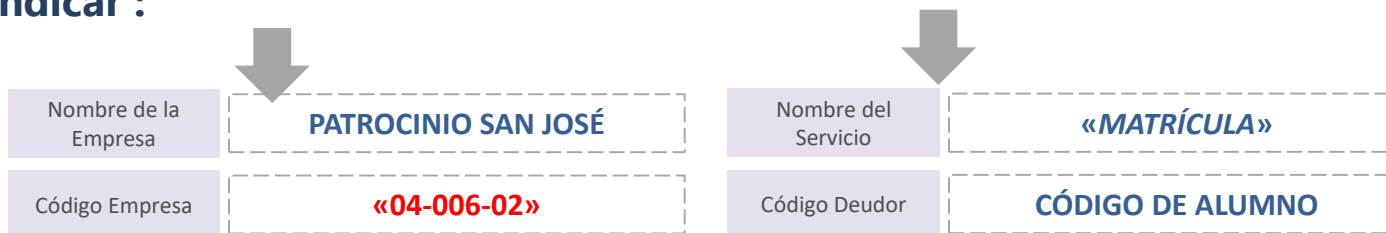


# ¿ Cómo pagar la matrícula por AGENTE?

## Proceso de pago de recibos :



## Indicar :



# ¿ Cómo pagar la pensión por AGENTE?

## Proceso de pago de recibos :



## Indicar :

|                      |                            |                     |                         |
|----------------------|----------------------------|---------------------|-------------------------|
| Nombre de la Empresa | <b>PATROCINIO SAN JOSÉ</b> | Nombre del Servicio | <b>«PENSIÓN»</b>        |
| Código Empresa       | <b>«04-006-01»</b>         | Código Deudor       | <b>CÓDIGO DE ALUMNO</b> |